

HATAYA

新製品

商標出願済

300W LED投光器

サンフラワーライト

SUNFLOWER LIGHT



サンフラワー
12の
ポイント

1

ハタヤLED照明最高照度!
全光束
36,600Lm

2

300W
高輝度LED

12

多彩な
取り付け方法

単管クランプ・パイプ
三脚スタンド取り付け

3

万一の落雷にも安心!
サージプロテクタ
標準装備

11

照射方向が自在
360度
首振りOK!

4

用途によって
明るさを変えられる!
無段階調光
ボリューム付

10

優れたメンテナンス性
汚れ防止カバー
ガードネット
標準付属

5

アースピンの接続状態が
目視確認できる
オレールプラグ
アースピン可倒式プラグ

9

軽量
8.0kg

6

100V/200V
兼用
プラグは100V用と
なっております。

8

国土交通省
新技術情報提供システム
NETIS
登録予定!

7

雨中でも安心!
☂ 屋外用防雨型
IP65相当

SUNFLOWER LIGHT

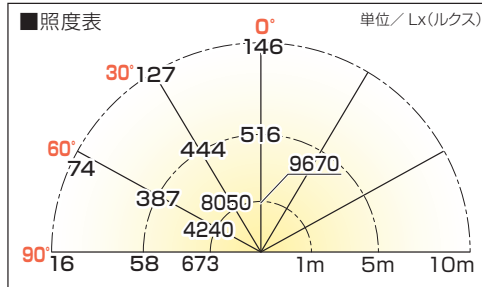
HATAYA SUNFLOWER LIGHT

サンフラワーライト [300W LED投光器]

1 ハタヤLED照明最高照度! 全光束36,600Lm!

ハタヤLED照明で最高照度! 広範囲を明るく照らします!
(固有エネルギー消費効率122Lm/W)

色温度 **5000K**



●15m照度/81Lx ●20m照度/43Lx ●30m照度/19Lx ※0度方向

2 消費電力/300W

3 万一の落雷にも安心
サージプロテクタ標準付属

落雷や雷雲、工業機械から発生する数千ボルトの電圧から投光器本体を守ります。



4 無段階調光ボリューム付
(10%~100%)

無段階で明るさを調整できる調光ボリューム(100%~10%)と点灯スイッチ付です。



5 オールプラグ仕様
アースピンの接続状態が目視確認できるアースピン可倒式プラグ仕様です。



紹介動画

6 100V/200V兼用
プラグは100V用となっております。200Vで使用する場合は専用プラグへの交換または結線を行ってください。必ずアース接続を行ってください。

7 屋外用防雨型
雨中でも安心の屋外用防雨型です。
IP65相当



8 軽量! 質量8.0kg

取り付け、移動も楽に行える軽量ボディです。


9 NETIS登録予定

国土交通省 新技術情報提供システム

NETISに登録された新技術を活用する事により、コストの縮減や工期の短縮が期待でき、技術評価点および工事成績評定点の向上が見込めます。

10 汚れが拭きとれる
前面照明カバー、
ガードネット標準付属


光源を守り、汚れてもふき取り可能な前面照明カバーと落下や異物の飛散による破損を防ぐガードネットを標準付属しています。



11 照明方向
360度変更可能

上下左右360度で照明方向を調整できます。

360度OK!



12 多彩な取り付け方法
単管クランプ、パイプ、三脚スタンド

三脚取付部

φ27



単管クランプ
取り付け

単管パイプ(φ48.6)へ取り付け可能なクランプを標準付属しています。



三脚スタンド **別売**
取り付け

型式/ **CBX-3N**
標準価格/ **26,400円(税込)**
[JANコード] 49-30510-32132-5

パイプ **別売**
取り付け

型式/ **VM-4**
標準価格/ **3,300円(税込)**
[JANコード] 49-30510-41290-0



■仕様表

HATAYA JANコード 49-30510

型式	電線仕様			照明装置	定格 (電圧・消費電力) 周波数	摘要	三脚 取付部 寸法	質量 (kg)	梱包 (台)	標準価格 (円)	JANコード
	区 間	長さ (m)	種別・太さ(mm) 心数(C)								
LE-3005KD	灯体-調光ボックス	5	VCT 0.75 × 3	300W 高輝度LED	100V・300W 50/60Hz兼用	単管クランプ 落下防止用 ワイヤー付	φ27	8.0	1	198,000 [税込]	35122-3
	調光ボックス-プラグ	1	VCT 1.25 × 3								

●電源電圧はAC100Vの±10%の範囲内(90~110V)の安定した電源を使用してください。●発電機を使用する場合はインバーター式を使用してください。●LED光源にはばらつきがあるため、LED光源毎に発光色・明るさが若干異なる場合があります。●本製品は仮設用です。施設照明用途には使用しないでください。●200Vで使用する場合は必ず有資格者の方がプラグ交換または配線工事を行ってください。また必ずアース接続を行ってください。



安全に関するご注意

ご使用前に、取り扱い説明書をよくお読みいただいた上で、正しくお取り扱いください。

※仕様は品質向上のため、予告なしに変更する場合があります。

株式会社 **ハタヤリミテッド** 株式会社 **畑屋製作所**

ハタヤリミテッド本社 / 〒460-0011 名古屋市中区大須四丁目10番90号 TEL (052) 261-3821 (代)

畑屋製作所本社工場 / 〒467-0854 名古屋市長瑞穂区浮島町12番24号 TEL (052) 692-7211 (代)

岐阜工場 / 〒501-0314 岐阜県瑞穂市十八条586番3 TEL (058) 328-5700 (代)

●東京支社 ●大阪支社 ●仙台支社 ●北関東支社 ●新潟支社

●名古屋支社 ●広島支社 ●福岡支社 ●岐阜物流センター

■関連会社

ハタヤオーケーエス株式会社 〒143-0004 東京都大田区昭和島一丁目1番5号

松栄興産株式会社 〒467-0854 名古屋市長瑞穂区浮島町12番24号

